



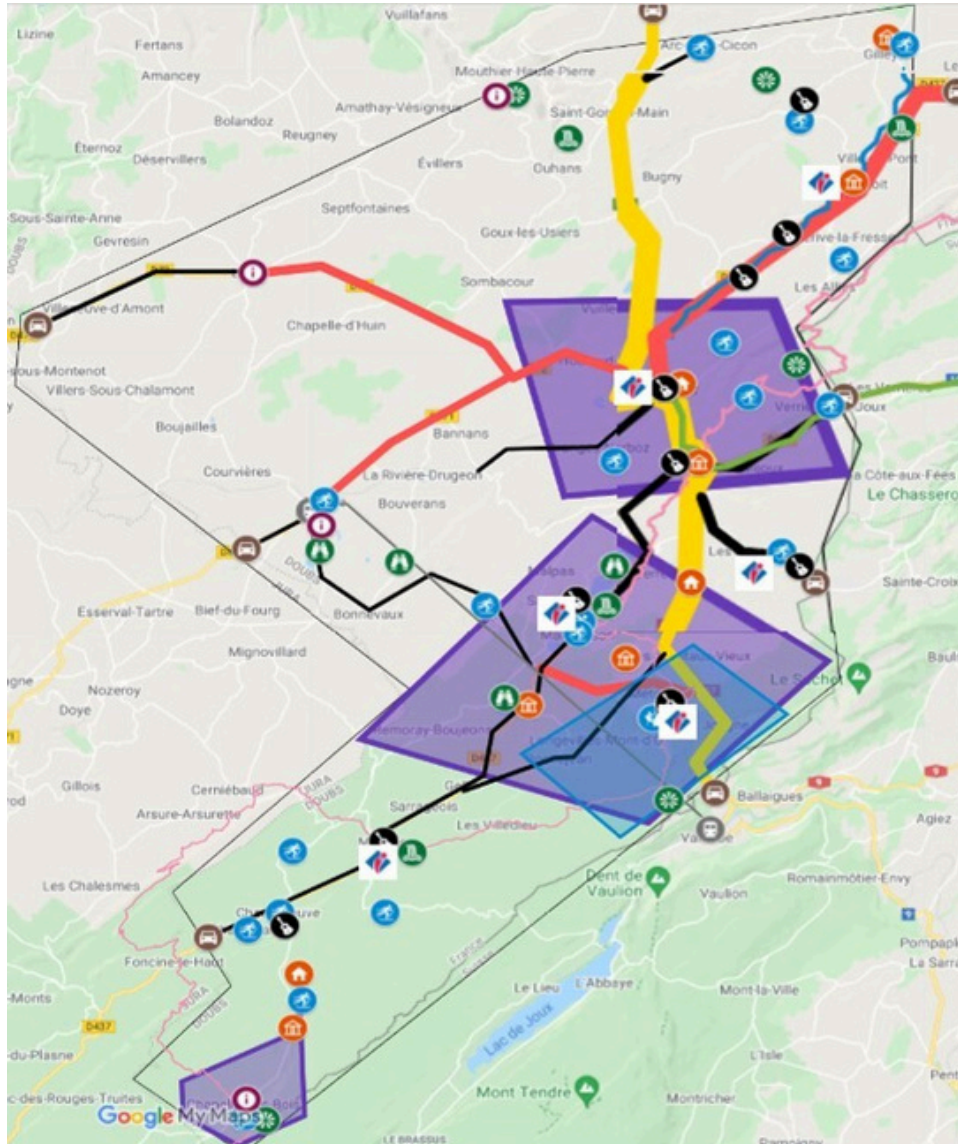
# LES CHIFFRES-CLÉS DU TOURISME DANS LE HAUT- DOUBS



Observatoire

# 1. CHIFFRES CLÉS 2023 TERRITOIRE

## CARTOGRAPHIE



### Pictos

- Sites culturels
- Sites naturels
- Sites nordiques
- Lieu à manifestation > 5 000 participants
- 🚗 Portes d'entrée routière du Haut-Doubs
- 🚆 Gares TGV
- 📍 Points d'information temporaires

### Routes

- Nationale 57 (> 20 000 véhicules/jour)
- Routes principales (> 5 000 véhicules/jour)
- Routes secondaires (entre 2 000 et 5 000 véhicules/jour)

### Zones

- Zones à hébergements marchands > 800 lits
- Station de Métabief

## HÉBERGEMENTS MARCHANDS

- **Offre en nombre d'hébergements et lits :**

Source : [taxedesejour.fr](http://taxedesejour.fr) + Doubs Tourisme pour Com Com Montbenoit.

**896**

hébergements  
marchands



**27**

hôtels



**9**

campings



**42**

chambres  
d'hôtes



**38**

héb collectifs  
(dont 3 villages-  
vacances)



**780**

meublés de  
tourisme

Entre 9 500 et 10 000 lits marchands

- **Nombre de nuitées marchandes :**

Source : [taxedesejour.fr](http://taxedesejour.fr)

**535 000**

nuitées marchandes déclarées (dont 450 000 environ via réservation  
traditionnelle et 85 000 environ via plateformes de réservation)

## HÉBERGEMENTS NON MARCHANDS

**5 245**

hébergements non  
marchands pour ...

**26 225**

... lits non marchands

**1 622 355**

nuitées non  
marchandes

Source : (chiffres 2020 INSEE)

Source : (chiffres Fluxvision Doubs  
Tourisme)

## HÉBERGEMENTS

- **Nombre de nuitées et recettes taxe de séjour par Communauté de Communes (Années 2022 - 2023)**

	<b>NUITÉES 2023</b>	<b>RECETTES 2023</b>
Lacs & Montagnes du Haut-Doubs	360 754	210 986€
Grand Pontarlier	143 027	102 527€
Frasne	9 416	8 290€
Altitude 800	13 930	9 268€
Montbenoît	NC	14 492€

	<b>NUITÉES 2022</b>	<b>RECETTES 2022</b>
Lacs & Montagnes du Haut-Doubs	358 778	243 914€
Grand Pontarlier	133 442	99 539€
Frasne	6 568	5 426€
Altitude 800	13 799	7 516€
Montbenoît	NC	15 803€

## NOMBRE D'EMPLOIS TOURISTIQUES

**2023**

**1 118**  
emplois touristiques



Source : URSAAF

**2022**

**1 131**  
emplois touristiques

## SITES MARCHANDS

- **Les 10 sites marchands les plus fréquentés et leur nombre de visiteurs**

(Source : prestataires et Bourgogne F.Comté Tourisme)

	2023	2022
Complexe Aqua2Lacs :	59 112	60 000
Château de Joux :	58 500	52 350
Fort Saint Antoine :	33 936	31 332
Parc Polaire :	32 000	30 000
Métabief Aventures :	NC	28 000
Le Conifer :	16 185	14 989
Maison de la Réserve :	14 757	11 338
Musée de Pontarlier :	9 337	8 500
Ecomusée Michaud :	8 254	6 356
Abbaye de Montbenoît :	6 598	5 869

## SITES NON MARCHANDS

- **Sites non marchands et leur nombre de visiteurs**

(\*Ecompteur du Mont d'Or hors-service une partie de l'année 2023)

	2023	2022
(Source : Conseil Départemental)	Mont d'Or (Télesiège + luge d'été + VTT): *NC	84 997
(Source : Conseil Départemental)	Source de la Loue :	91 640
(Source : Conseil Départemental)	Source du Doubs :	79 886
(Source : prestataire)	Tuyé du Papy Gaby :	50 000
(Source : éco-compteur CC Frasné Drugeon)	Tourbières de Frasné :	24 282
(Source : éco-compteur CC Frasné Drugeon)	Lac de Bouverans :	35 950
(Source : prestataire)	Distillerie Pernot :	12 000

## 2. CHIFFRES CLÉS 2023 OFFICE DE TOURISME

### PRÉSENTATION DE L'OFFICE DE TOURISME



7 Points d'accueil  
dont 1 mobile



313,5 jours  
d'ouverture



79 communes dans  
la Destination  
Haut-Doubs

### ACCUEILLIR



53 486 visiteurs  
-11% / 2022

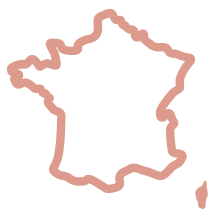


27 295 demandes  
au guichet  
-12% / 2022



10 489 demandes  
à distance  
-25% / 2022

#### • Origines clientèles

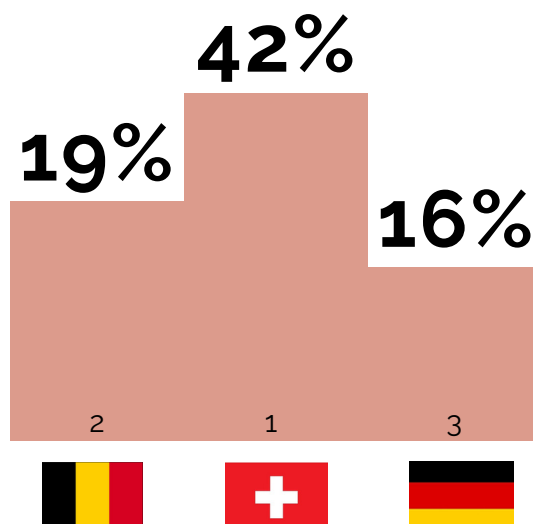


91%  
Française



9%  
Étrangères  
Plus qu'en 2022

#### • Clientèles étrangères



## WEB



**708 051 visiteurs**  
-13% / 2022



**980 021 visites**  
-18% / 2022



**2 722 422 pages vues**  
-13% / 2022

**10** pages

Google

**475 611** recherches

Trip Advisor

**6** pages

### • Top 3 pages vues

#### PONTARLIER :

- 1/ Manifestations
- 2/ Bulletin neige
- 3/ Ville à la montagne

#### MÉTABIEF :

- 1/ Webcam
- 2/ Bulletin neige
- 3/ Météo

#### MALBUISSON :

- 1/ Webcam
- 2/ Plages
- 3/ Bulletin neige

#### LES FOURGS :

- 1/ Webcam
- 2/ Bulletin neige
- 3/ Hébergements

#### MOUTHE :

- 1/ Webcam
- 2/ Bulletin neige
- 3/ Hébergements

#### MONTBENOÎT :

- 1/ Abbaye
- 2/ Bulletin neige
- 3/ Source de la Loue

## RÉSEAUX SOCIAUX

### • 2 pages Facebook



**39 835** fans cumulés  
**271** posts

Top post : **55 473**  
personnes atteintes

### • 2 comptes Instagram



**18 150** abonnés

Top post : **9 700**  
personnes atteintes

# 3. SAISONS HIVERS 2022-2023 & 2023-2024

## HÉBERGEMENTS

- **Nombre de nuitées et recettes taxe de séjour par Communauté de Communes**

	<b>NUITÉES 2023-2024</b>	<b>RECETTES 2023-2024</b>	<b>NUITÉES 2022-2023</b>	<b>RECETTES 2022-2023</b>
Lacs & Montagnes du Haut-Doubs	78 931	65 242€	88 862	61 812€
Grand Pontarlier	24 070	24 513€	35 700	27 631€
Frasne	463	439,49€	735	488,48€
Altitude 800	336	293€	NC	NC
Montbenoît	1 039	901,57€	NC	NC

- **Taux d'occupation des hébergements locatifs**

	<b>VAC NOEL 2023-2024</b>	<b>VAC HIVER 2023-2024</b>	<b>VAC NOEL 2022-2023</b>	<b>VAC HIVER 2022-2023</b>
Métabief	58%	75%	49%	73%
Malbuisson	NC	NC	48%	50%
Les Fourgs	NC	NC	47%	80%
Val de Mouthe	NC	NC	NC	77%
Pontarlier	NC	NC	57%	36%
Montbenoît	NC	NC	50%	56%

Taux d'occupation des hébergements (Ces chiffres ne tiennent pas comptes des réservations qui sont faites dans les agences immobilières qui gèrent environ une centaine de locations saisonnières)



## FRÉQUENTATION SITES NORDIQUES

	REDEVANCES 2023-2024	JOURNÉES SKIEURS 2023-2024
Communauté de Communes Lacs & Montagnes du Haut-Doubs	6 715	49 684
Communauté de Communes de Montbenoît	2 743	23 407
Grand Pontarlier	1 286	22 310
Frasne Dugeon	158	3 950

La Station de Métabief a également accueilli 65 180 journées skieurs en ski alpin lors de l'hiver 2023-2024, soit une baisse de 60% par rapport à l'hiver 2022-2023.

(Source Doubs Tourisme)

	REDEVANCES 2022-2023	JOURNÉES SKIEURS 2022-2023
Communauté de Communes Lacs & Montagnes du Haut-Doubs	32 061	91 930
Communauté de Communes de Montbenoît	4 603	26 064
Grand Pontarlier	2 059	28 459
Frasne Dugeon	328	5 236

## SITES MARCHANDS ET RECETTES OT

### • Fort Saint Antoine



323 visites  
10 176 visiteurs  
(payants + gratuits)

63 885€  
de CA

### • Abbaye de Montbenoît



684 entrées  
(payants + gratuits)

2 628€  
de CA  
945,32€ part  
OT

# 4. SAISONS PRINTEMPS, ÉTÉ, AUTOMNE

## HÉBERGEMENTS

- **Nombre de nuitées et recettes taxe de séjour par Communauté de Communes**

	<b>NUITÉES 2023</b>	<b>RECETTES 2023</b>
Lacs & Montagnes du Haut-Doubs	208 802	129 947€
Grand Pontarlier	85 607	74 185€
Frasne	1 616	1 102€
Altitude 800	NC	NC

- **Taux d'occupation des hébergements locatifs**

	<b>JUILLET 2023</b>	<b>AOUT 2023</b>
MÉTABIEF	15%	25%
MALBUISSON	78%	51%
LES FOURGS	24%	30%
VAL DE MOUTHE	40%	49%
MONTBENOIT	NC	NC
PONTARLIER	58%	65%

## SITES MARCHANDS & NON MARCHANDS

- Évolution de la fréquentation des principaux sites touristiques

	PRINTEMPS ÉTÉ AUTOMNE 2023 2023	ÉVOLUTION 2022
Château de Joux	58 500	HAUSSE
Métabief Aventures	NC	NC
Fort Saint Antoine	24 813	HAUSSE
Parc Polaire	20 000	HAUSSE
Le Conifer	22 000	HAUSSE
Abbaye de Montbenoît	6 168	HAUSSE
Tourbières de Frasne	21 041	HAUSSE
Tuyé du Papy	40 000	STABLE
Lac de Bouverans	32 966	HAUSSE

## SITES MARCHANDS ET RECETTES OT

- Fort Saint Antoine



1 060 visites  
24 813 visiteurs  
(payants+ gratuits)

**234 592€**  
de CA

- Abbaye de Montbenoît



6 168 entrées  
(payants + gratuits)

**27 714€**  
de CA  
5 236€ part OT